



COVIDIEN

positive results for life™

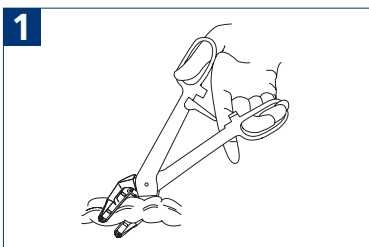
Purstring™ Single Use Instruments

パーstring™



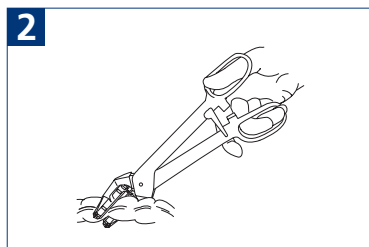
パースtring™

■使用方法

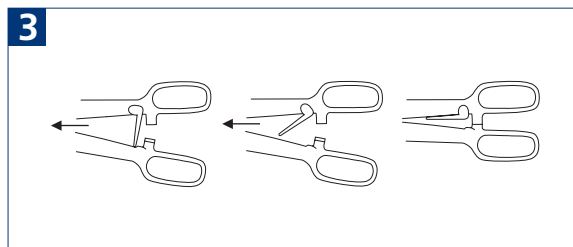


1 ハンドルを開き、吻合部位にパースtringをセットします。

注) 吻合部位の余分な脂肪組織、腸間膜は十分に剥離してください。

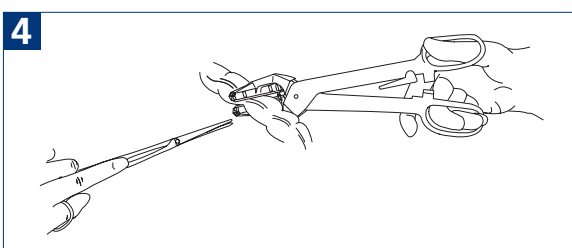


2 セーフティが止まる位置まで、ハンドルを閉じてください。吻合部位に、正しくパースtringがセットされていることを確認します。



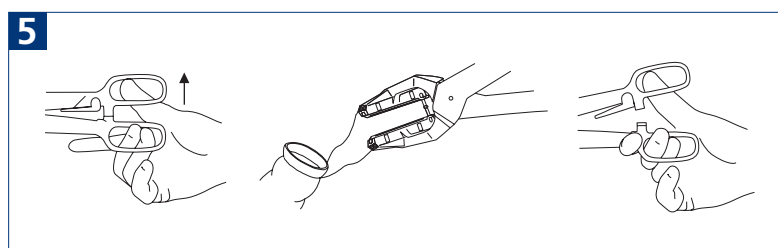
3 セーフティを外し、ロックがかかるまでハンドルを握りこんで下さい。

注) ロックが正しくかからないような厚い組織は適用外です。



4 ハンドルを開き、吻合部位にパースtringをセットします。

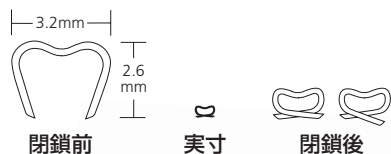
注) 吻合部位の余分な脂肪組織、腸間膜は十分に剥離してください。



5 ロックを解除し、軽く糸を押さえながらパースtringを外します。

注) パースtringを外した後、組織の内腔より、目視によりステープルが全周に渡り組織を把持していることを確認します。パースtringを1回結紮してから組織の締め込みを行います。

●ステープルの形状



閉鎖前


実寸

閉鎖後

注文No.	商品名	医療機器承認番号等	クラス
020730	パースtring™ 45	22100BZX00137000	Ⅲ
020242	パースtring™ 65	22100BZX00137000	Ⅲ

販売名:パースtring

■PSI



PSI鉗子でタバコ縫合を行う際は、専用のEEAたばこ縫合専用針付縫合糸をご使用下さい。

注文No.	商品名	糸規格	医療機器承認番号等	クラス
T020240	PSI	—	13B1X00245090033	I
GNJ283	モノソフ™ 2-0 両端針	EEA™用・2-0・モノフィラメントナイロン・90cm・黒色・60mm丸直針(両端)	20500BZY00577000	Ⅲ
9141111	直針(片針)60mm	モノフィラメントナイロン・2-0・80cm・黒	16000BZZ01909000	Ⅲ

GNJ283 販売名:モノソフ
PSI 製造元 高砂医科工業株式会社
直針(片針)60mm 製造販売元 株式会社ベアーメディック



COVIDIEN、COVIDIENロゴマーク及び
“positive results for life”はCovidien AGの商標です。
TMを付記した商標はCovidien companyの商標です。
その他、掲載されている社名又は製品名は、各社の商標又は登録商標です。
©2009 Covidien.

製造販売元 **コヴィディエン ジャパン株式会社**

本 社 〒158-8615 東京都世田谷区用賀 4-10-2
東 京 (03) 5717-1241 F A X (03) 5717-1249
札 幌 (011) 251-7373 大 阪 (06) 6455-8912
仙 台 (022) 213-0550 中 四 国 (03) 5717-1723
名古屋 (052) 704-1651 福 岡 (092) 263-4700