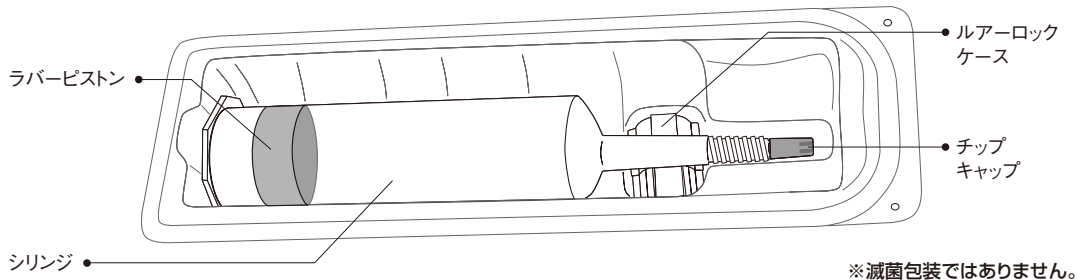


リーベルフラージェイム社製 アンギオマツ イルーミナ™専用 オプチレイ® 320注シリンジ/350注シリンジ 50/100mLのご使用にあたって

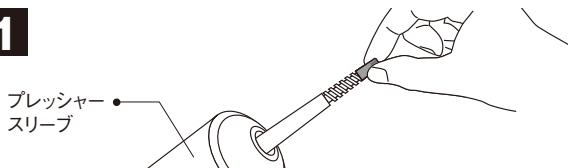
■ご使用前のお願い

- プラスチックトレーからシリンジを取り出し、シリンジの破損、チップキャップ部とラバーピストン部から薬液の漏れ等がないことを確認して下さい。異常が認められた場合には、本品を使用しないで下さい。
- チップキャップはルアーロックアダプターをセットする直前まで外さないで下さい。
- 電子レンジ、湿式並びに温水中での加温は避けて下さい。
- シリンジのみ加温して下さい。
- ルアーロックアダプターは加温しないで下さい。



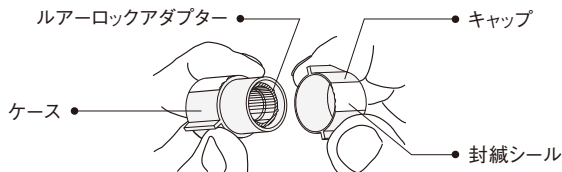
■組み立て方

1



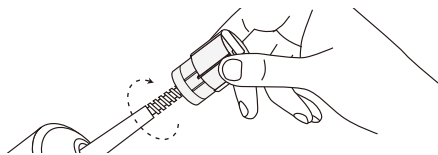
- 造影剤注入装置のプレッシャースリーブにシリンジを装着して下さい。
チップキャップをひねりながら静かに引っ張って外して下さい。チップキャップでカバーされていた先端部は滅菌されていますので取扱いに注意して下さい。

2



- 次に、ルアーロックケースをひねり、封緘シールを破ってキャップを外して下さい。ルアーロックアダプターは滅菌されていますのでケースから取り出さないで下さい。

3



- ルアーロックアダプターをケースごとシリンジ先端に回して取り付けて下さい。軽く抵抗のあるところまで装着しておく、耐圧チューブ接続に便利です。

■血管用造影剤注入装置へのセット

- 本剤の注入にはリーベルフラージェイム社製アンギオマツ イルーミナ™を使用して下さい。
- 本剤を血管用造影剤注入装置で注入する際、注入圧は84kg/cm² (1,200PSI) 以下で使用して下さい。

■投与後のお願い

- 使い残した薬液は廃棄して下さい。
- シリンジは再使用しないで下さい。