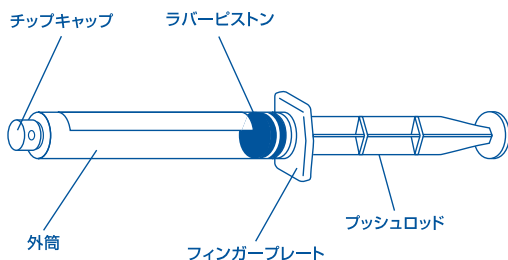


# シリンジの取り扱い方法

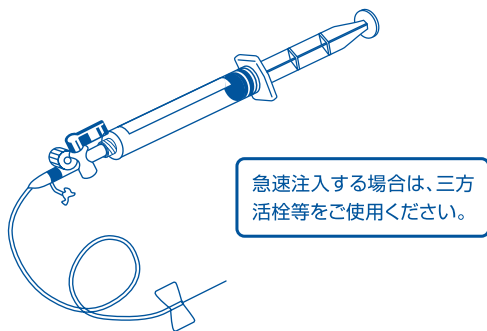
- 1** ピロー袋からシリンジ製剤を取り出してください。



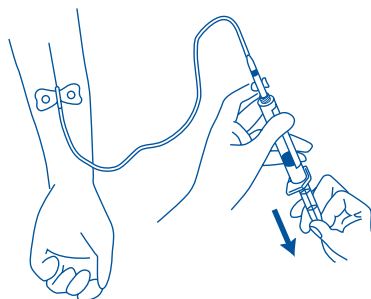
- 2** 外筒のチップキャップを矢印方向に引っ張って取り外してください。



- 3** 注射針、三方活栓等を接続してください。



- 4** 注射針が血管内に正しく留置されていることを確認してください。



- 5** 外筒をしっかり持ち、プッシュロッドを押してください。

## お願い

- ピロー袋から取り出し、チップキャップ、ラバーピストンから薬液の漏れ等が無いことを確認してください。異常が認められた場合には、本品を使用しないでください。
- チップキャップは、注射針、三方活栓等を接続する直前まで外さないでください。
- 投与前にあらかじめエア抜きをしてください。
- 電子レンジ、湿式ならびに温水中での加温は避けてください。
- 使用后、使い残した造影剤は再使用せず廃棄してください。